






Verkehrskonzept WEF 2011



-  Gesperrte Zonen; nur berechtigte Zufahrten
-  Gesperrte Zonen; nur Bus und Convoi
-  Promenade Einbahnverkehr; ausgenommen Bus VBD
-  Teilstrecke Promenade, Ecke Café Weber / Hotel Parsenn bis Verzweigung Scalettastrasse; Gegenverkehr für alle Fahrzeuge
Talstrasse; Gegenverkehr für alle Fahrzeuge
-  Teilstrecke Promenade, Verzweigung Scalettastrasse bis Horlauben; Zufahrt und Gegenverkehr nur für berechtigte Fahrten
Teilstrecke Promenade beim Belvédère, Kirchnerpark bis Kurgartenstrasse; Gegenverkehr nur für berechtigte Fahrten
-  Verbindungsstrassen zu Promenade und Talstrasse
-  Zugewiesene Route für den Transitverkehr Höchsthöhe max. 3m



Warteraum für Limousinen mit Greener-Stick